

ATTENZIONE

NON AGGIORNARE il programma alla versione .791 perchè contiene l'aggiornamento del firmware che sta causando problemi.


La seguente informazione vale per **CAMEO 5, CURIO 2 e Portrait 4**.

Per gli utenti che hanno già installato Silhouette Studio tenere la versione stabile **.760**

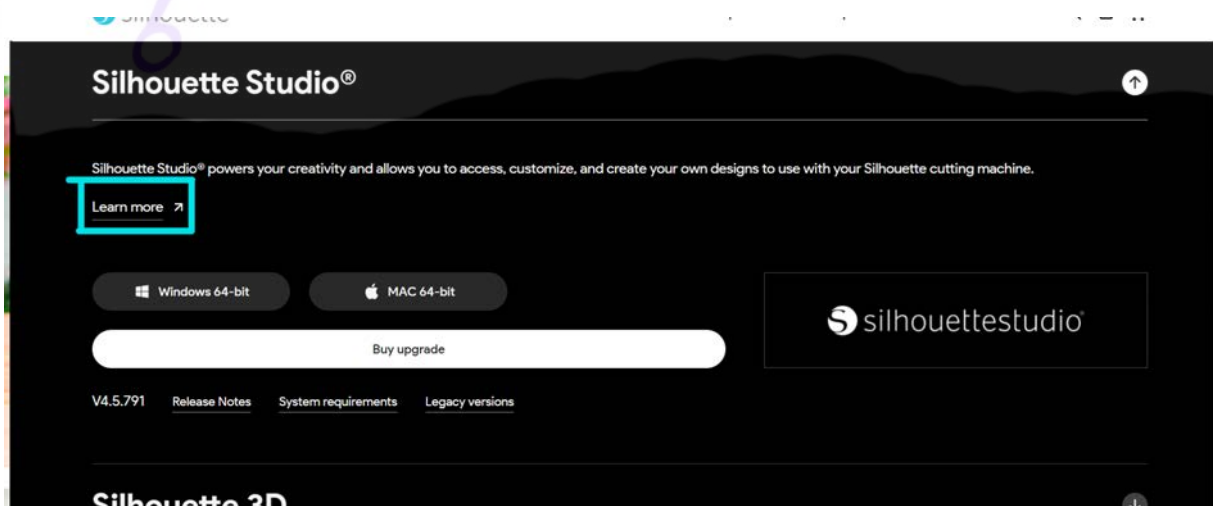
Se fosse già stata installata la **.791, NON AGGIORNARE IL FIRMWARE, DISINSTALLARE la versione in essere** ed installare la versione stabile precedente.

Per gli utenti che devono installare per la prima volta il programma, seguire questo tutorial, per installare la versione stabile precedente.


Appena atterrati sulla pagina di Silhouette America
Clickare su **SOFTWARE**



Clickare su Silhouette Studio e selezionare **LEARN MORE**



Clickare su LEGACY VERSIONS



silhouettestudio

Silhouette Studio allows you to access or create designs and send them to a Silhouette cutting machines.

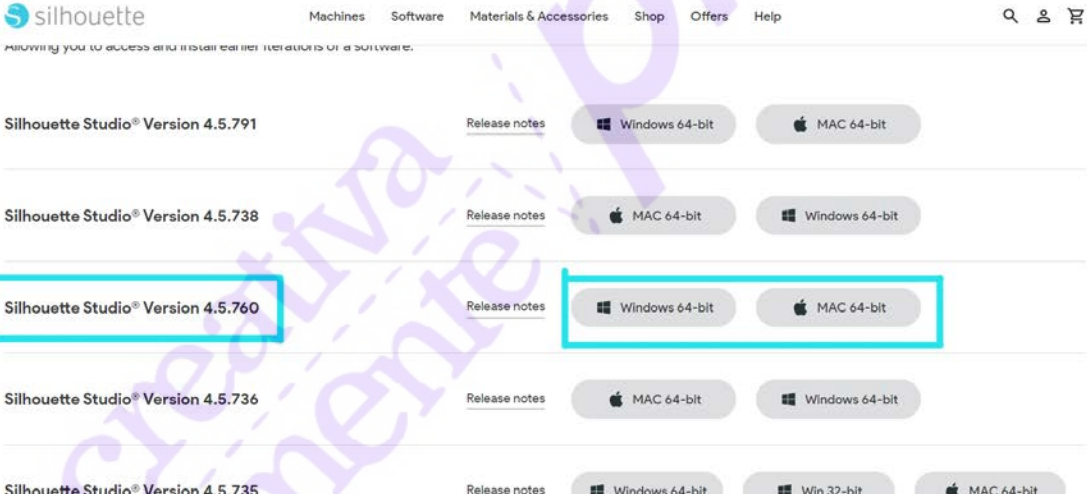
[Buy / upgrade](#)

[Windows 64-bit](#)

[MAC 64-bit](#)

V4.5.791 [Release notes](#) [System requirements](#) [Legacy versions](#)

Clickare sul pulsante
in corrispondenza della versione scelta .760 e clickare su Windows oppure Mac



silhouette Machines Software Materials & Accessories Shop Offers Help

Allowing you to access and install earlier iterations of a software.

Silhouette Studio® Version 4.5.791	Release notes	Windows 64-bit	MAC 64-bit	
Silhouette Studio® Version 4.5.738	Release notes	MAC 64-bit	Windows 64-bit	
Silhouette Studio® Version 4.5.760	Release notes	Windows 64-bit	MAC 64-bit	
Silhouette Studio® Version 4.5.736	Release notes	MAC 64-bit	Windows 64-bit	
Silhouette Studio® Version 4.5.735	Release notes	Windows 64-bit	Win 32-bit	MAC 64-bit

nuova SPH Srl Unip.
Assistenza Tecnica +39 3405659943